제 17 - 13 호

차 음 구 조 인 정 서

Certificate of Accreditation of Sound Insulation Construction

1. 인정번호 : AS17-0529-3
Accreditation No.
2. 상 품 명 : UB-15VIVA-A-F
Name of Product
3. 차음구조명 : UB-15VIVA-A-F
Name of Sound Insulation Construction
4. 사용부위 : 건축물의 비내력벽
Limitation of Use
5. 차음구조 내용 :
Contents of Certificate

차음성능	두 께 (㎜)	구 조
2 급	165 이상	【유에스지보랄 방화석고보드 (15 ㎜ 이상, 1겹 이상)】 + 【유에스지보랄 방화석고보드 (15 ㎜ 이상, 1겹 이상)】 + 【경량강제 샛기둥 (C - Stud, 두께 0.8 ㎜ 이상, 폭 50 ㎜ 이상), 휴비스 GREENVIVA (밀도 24 kg/㎥ 이상, 두께 50 ㎜ 이상)포함】 + 【공기층 (5 ㎜ 이상)】 + 【경량강제 샛기둥 (C - Stud, 두께 0.8 ㎜ 이상, 폭 50 ㎜ 이상)】 + 【유에스지보랄 방화석고보드 (15 ㎜ 이상, 1겹 이상)】 + 【유에스지보랄 방화석고보드 (15 ㎜ 이상, 1겹 이상)】

6. 인정업체 및 대표자 : 한국 유에스지 보랄(주) / 대표이사 염숙인 외 1인
Name of Corporation / Representative
7. 공장소재지 : 충청남도 당진시 송악읍 부곡공단4길 81
Address of Manufatory
8. 첨부도서 : 세부인정내용
Attachment
9. 유효기간 : 2022년 05월 28일 까지
Date of Expiry

「건축물의 피난·방화구조 등의 기준에 관한 규칙」 제19조 제2항 제4호의 규정에 의하여 위와 같이 차음구조로 인정합니다.

This Certificate is based on Article 19 of Regulation on the Standards for Evacuative and Fireproof Construction of Buildings.

2017년 05월 29일

한국건설기술연구원장

KOREA INSTITUTE of CIVIL ENGINEERING and BUILDING TECHNOLOGY

[10223 경기도 고양시 일산서구 고양대로 283(대화동)]

□ 변경이력사항
○ 최초발급 : 2017.05.29.

벽체의 차음구조(UB-15VIVA-A-F) 세부인정내용

1. 벽체의 차음구조 설계도서

1.1 차음구조내용

두께 (㎜)	구 조
165 ㎜ 이상	【유에스지보랄 방화석고보드 (15 ㎜ 이상, 1겹 이상)】+ 【유에스지보랄 방화석고보드 (15 ㎜ 이상, 1겹 이상)】+ 【경량강제샛기둥 (C-Stud, 두께 0.8 ㎜ 이상, 폭 50 ㎜ 이상), 휴비스 GREENVIVA (밀도 24 kg/㎥ 이상, 두께 50 ㎜ 이상)포함】+ 【공기층 (5 ㎜ 이상)】+ 【경량강제샛기둥 (C-Stud, 두께 0.8 ㎜ 이상, 폭 50 ㎜ 이상)】+ 【유에스지보랄 방화석고보드 (15 ㎜ 이상, 1겹 이상)】+ 【유에스지보랄 방화석고보드 (15 ㎜ 이상, 1겹 이상)】

1.2 구조설명도

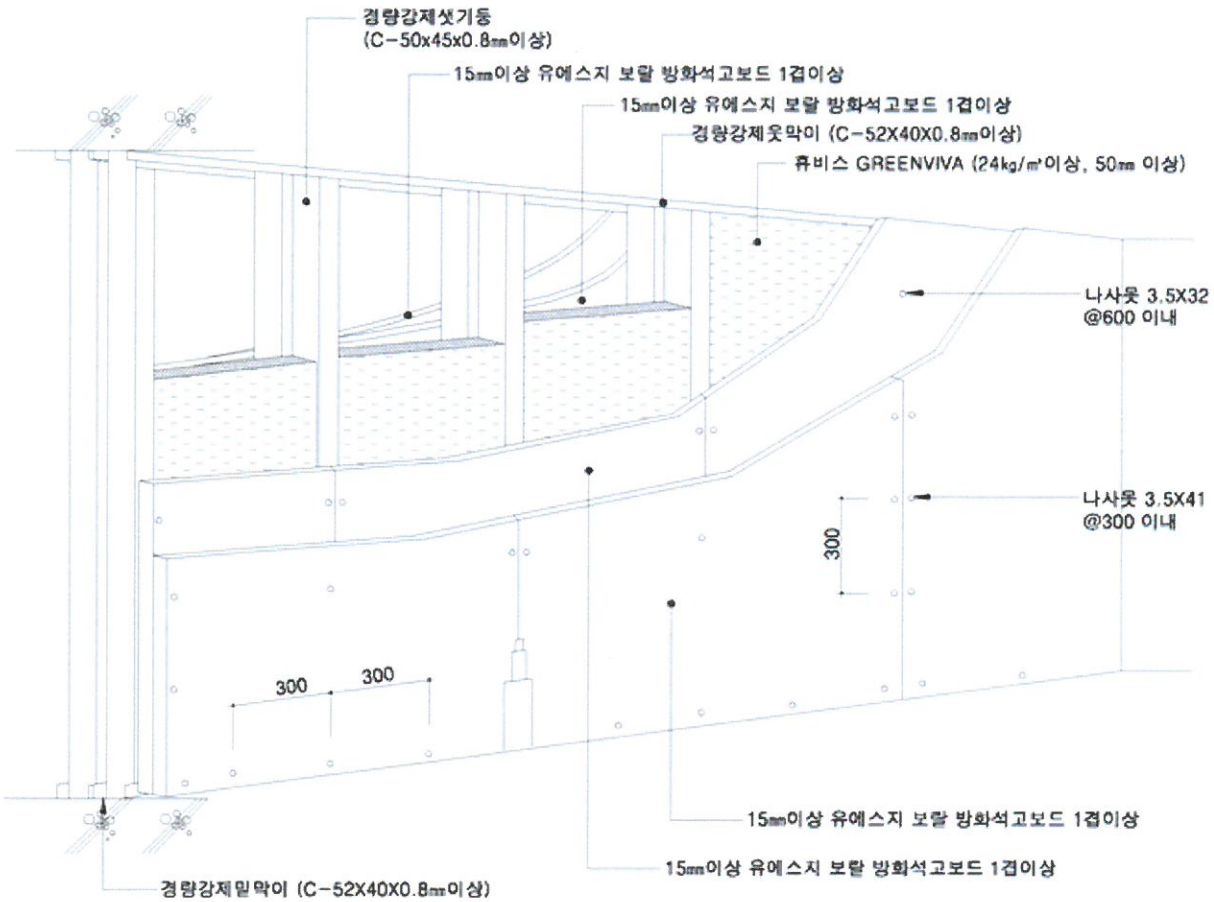

[벽체 투시도]

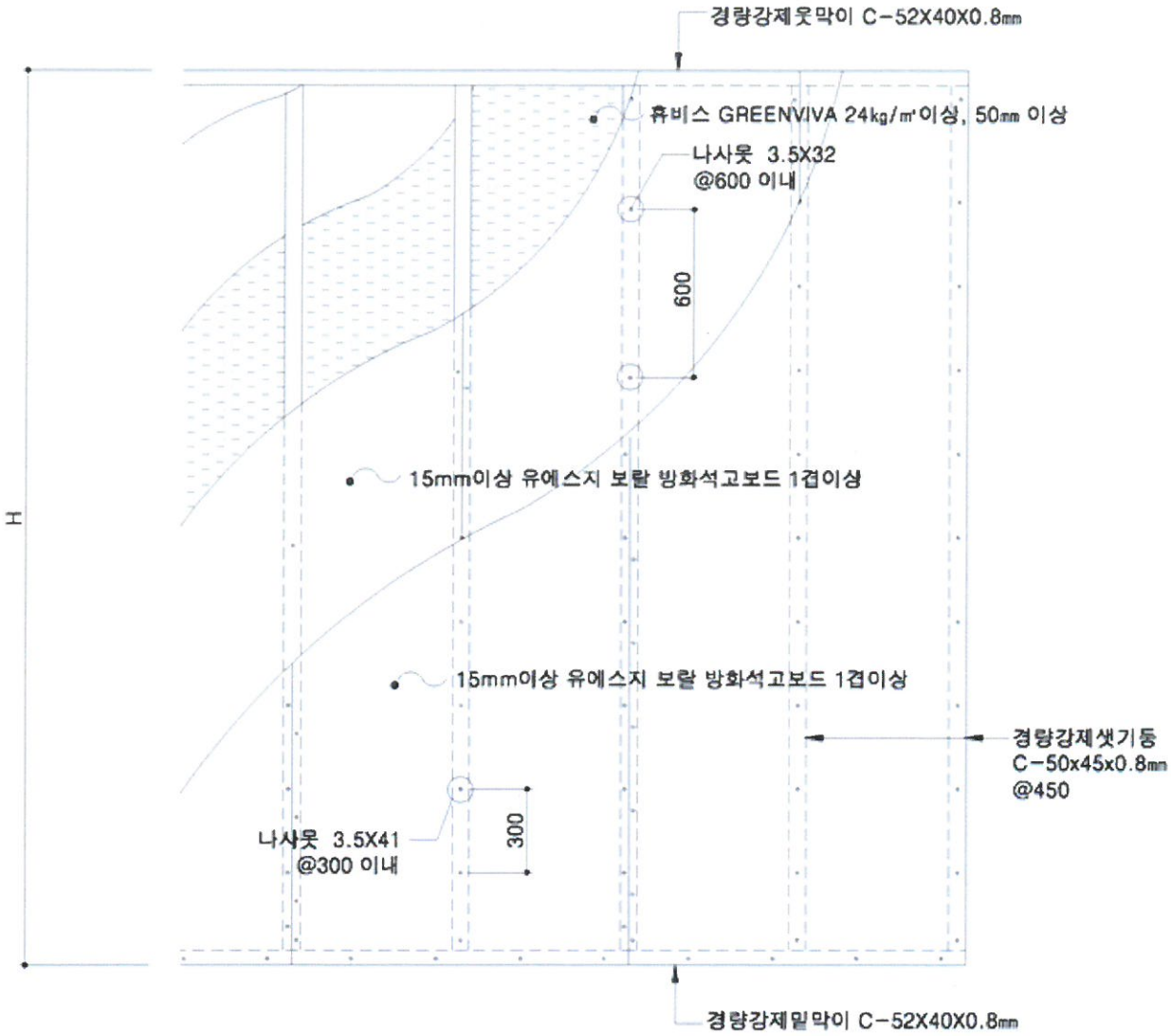
경량강제웃막이 C-52X40X0.8㎜
휴비스 GREENVIVA 24㎏/㎥이상, 50㎜ 이상
나사못 3.5X32
@600 이내
600
15mm이상 유에스지 보랄 방화석고보드 1겹이상
H
15mm이상 유에스지 보랄 방화석고보드 1겹이상
경량강제샛기둥
C-50x45x0.8㎜
@450
나사못 3.5X41
@300 이내
300
경량강제밑막이 C-52X40X0.8㎜

[입 면 도]

1.3 단면상세도

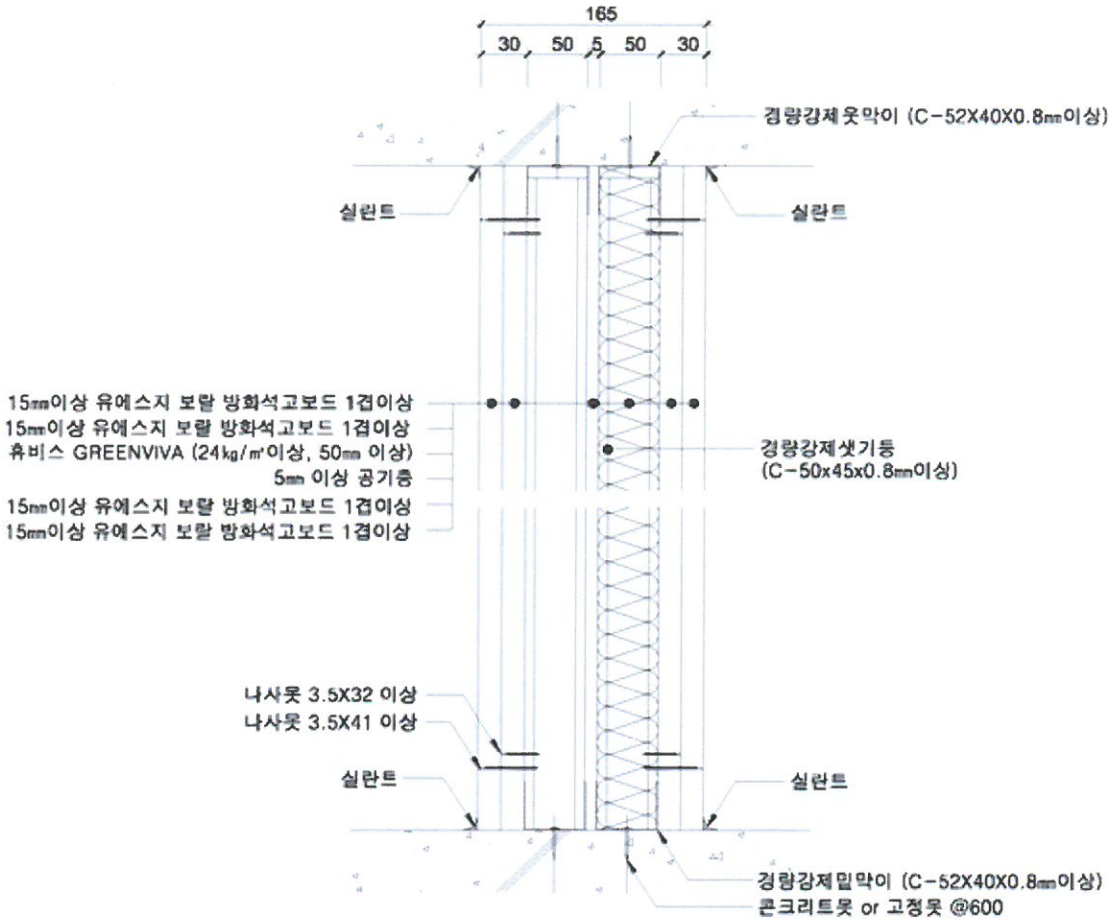

[수직단면 상세도]

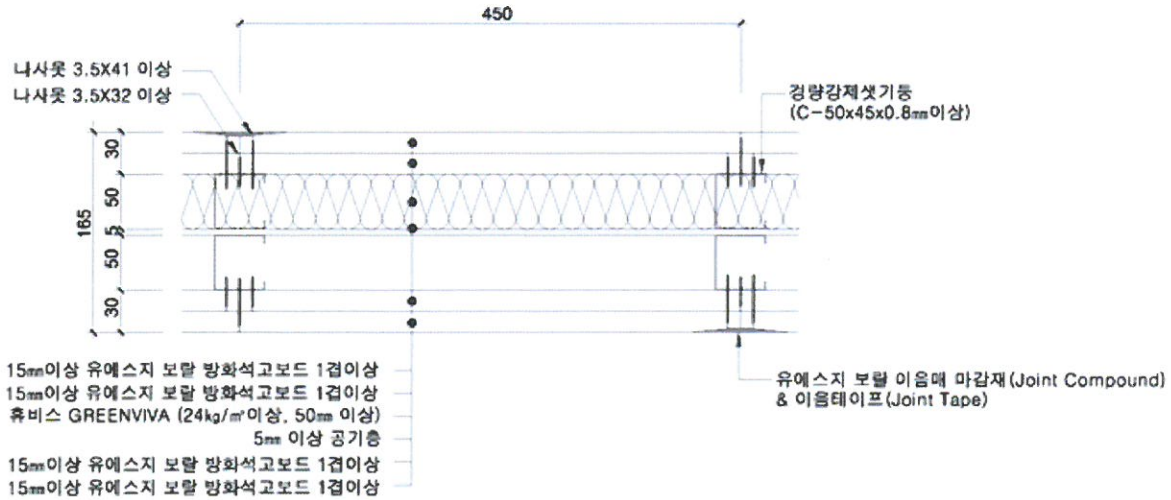

[수평단면 상세도]

1.4 접합부위 상세도

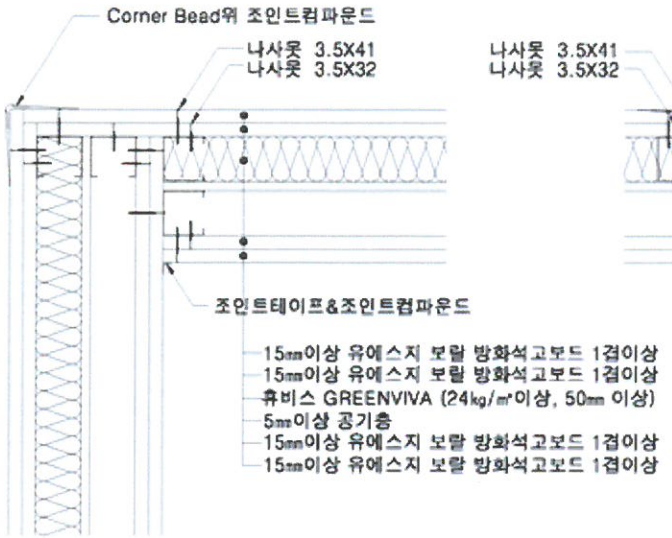

["ㄱ" 접합부위 상세도]

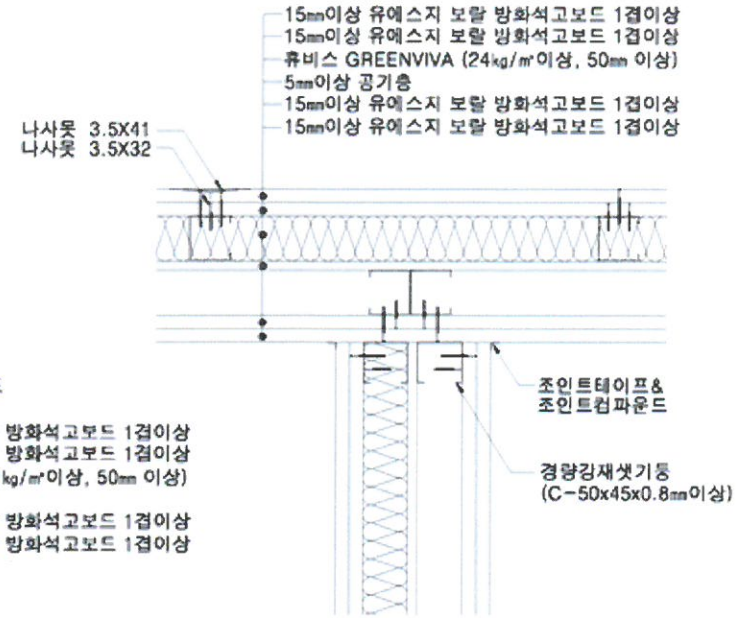

["T" 접합부위 상세도]



[벽 접합부위 상세도]

2. 시 방 서

2.1 일반사항

스터드 벽체 구조는 현장에서 다음 순서대로 시공한다.

2.2 시공방법

2.2.1 경량강제 윗막이 및 밑막이(C-Runner) 설치

석고보드 간막이 벽을 설치하고자 하는 장소의 바닥과 천장 부위에 정확하게 먹메김을 실시한 후, 앙카 또는 나사못 등을 사용하여 경량강제 윗막이 및 밑막이를 견고하게 고정한다. 고정 못 간격은 600 ㎜ 정도로 하고, 연결부나 끝 부분의 경우에는 200 ㎜ 이내로 하여야 한다. 한쪽 면 설치가 끝난 후, 위와 같은 방법으로 10 ㎜간격을 두고 다른 한쪽 면에 경량강제 윗막이 및 밑막이를 설치한다.

2.2.2 경량강제 샛기둥(C-Stud) 설치

경량강제 샛기둥이 설치될 윗막이 및 밑막이 높이에 맞게 정확히 위치를 표시하고, 경량강제 샛기둥을 높이에 맞도록 절단한다. 경량강제 샛기둥의 끝부분을 각각의 윗막이 및 밑막이에 끼운 후 수평레벨기를 사용하여 수직을 조절한다. 문틀부위, 코너, 접합부, 벽의 양쪽 끝에 위치하는 경량강제 샛기둥과 윗막이 및 밑막이의 접합부위는 나사못(3.5 ㎜×9.5 ㎜ 이상)을 사용하여 견고히 고정시킨다.

2.2.3 한쪽 면 석고보드 붙임

가. 바탕용 석고보드 붙임(방화석고보드)

바탕용 석고보드를 벽체높이보다 (10~20) ㎜정도 짧게 자른 후, 길이 방향으로 세워 경량강제 샛기둥 중심선에 바탕용 석고보드의 이음매가 위치하도록 나사못(3.5 ㎜×32 ㎜ 이상)을 사용하여 부착한다. 이때 바탕용 석고보드는 상/하부 슬라브 접합면과 각각 10 ㎜이하의 여유를 두고 설치한다.

나. 마감용 석고보드 붙임(방화석고보드)

마감용 석고보드는 바탕용 석고보드의 중앙에 이음매가 위치하도록 나사못(3.5 ㎜×41 ㎜ 이상)을 사용하여 부착한다. 이때 중앙부의 나사못은 바탕용 석고보드의 부착과 상/하 반대 방향으로부터 고정하여 바탕용 석고보드 나사못과의 겹침을 방지하여야 한다.

※ 나사못 시공간격

종류	바탕용 석고보드		마감용 석고보드		비고
	종	횡	종	횡	
중앙부	600 ㎜ 이내	샛기둥 폭	300 ㎜ 이내	샛기둥 폭	허용오차 : ±10 ㎜
가장자리	600 ㎜ 이내	샛기둥 폭	300 ㎜ 이내	300 ㎜ 이내	

* 규정간격이 아닌 경우 상기 치수 이내로 시공한다.

2.2.4 단열재 설치

차음용 단열재로 휴비스 GREENVIVA를 경량강제 샛기둥(C-Stud) 간격보다 1.5 ㎝정도 더 크게 재단하여, 경량강제 샛기둥(C-Stud) 사이에 끼워 넣은 후, 단열재 고정핀을 이용해 밀착 고정시켜야 한다.

단열재 고정핀(L:50 ㎜이상, 0.5 ㎜)은 머리부분을 가로 250 ㎜, 세로 500 ㎜ 간격으로 바탕용 석고보드 이면에 먼저 고정시키며, 단열재 부착 후, 돌출된 핀 끝 부위를 고정핀 윗 덮개(Ø50 ㎜, 0.5 ㎜)를 사용하여 단열재를 고정한다.

2.2.5 석고보드 붙임(다른 한쪽 면)

반대편과 이음매가 엇갈리도록 "2.2.3"과 동일한 방법으로 바탕용 석고보드와 마감용 석고보드를 부착한다.

2.2.6 이어치기

건물의 층고가 3 m 이상으로 석고보드를 상하로 이어서 시공하여야 할 경우, 석고보드의 상/하부 이음매가 겹쳐지지 않도록 300 ㎜ 이상 엇갈리도록 시공하여야 한다.

2.2.7 접합부 처리

석고보드의 바닥 및 벽 접합 부위는 바탕이 콘크리트인 경우 실란트(Sealant)로 홈을 메워 기밀성을 유지하여야 한다. 천정에 고정시키는 부위는 반드시 구조체에 기밀성을 갖도록 고정 되어야 한다. 단, 석고보드가 맞닿는 부위 또는 개구부 등의 마감은 코너보강재 등의 부자재를 사용하여 보강한다.

2.2.8 관통부 처리

덕트 등으로 인해 석고보드 사이에 관통부위가 생길 경우에는 먼저 덕트의 단면 모양과 위치를 정확히 측정하고 이에 준하여 석고보드 및 단열재를 절단하여 석고보드를 부착한다. 석고보드 시공 후, 덕트와 석고보드 사이의 틈은 실란트로 처리하여 기밀성의 유지 및 덕트의 부식을 방지하여야 한다.

2.2.9 이음매 처리

마감용 석고보드가 테이퍼 에지인 경우의 이음매(길이, 나비방향) 및 나사못 머리부위는 이음매 마감재(Joint Compound) 및 이음테이프(Joint Tape)를 사용하여 처리한다.

(단, 마감용 석고보드가 스퀘어 에지인 경우 이음매 처리를 생략할 수 있다.)

2.2.10 표면 마감 처리

이음매 처리 후에는 충분한 건조시간(예:상대습도 50 %, 온도 16 ℃에서 최소 1일 이상)을 유지시켜 이음매 마감재가 충분히 건조된 상태에서 도장 또는 표면 마감처리를 하도록 하며, 평활하게 하여야 한다.

2.3 기타사항

2.3.1 보관

석고보드는 습기가 적은 곳이나 환기가 잘 되는 실내에 보관하여야 하며, 제품 사용기간은 제조일로부터 12개월 이내로 한다.

2.3.2 취급

석고보드는 옆으로 세워서 운반하여야 하며, 운반이나 적재 시 보드의 모서리 및 끝 부분이 파손되지 않도록 유의하여 취급하여야 한다

3. 품질관리설명서

3.1 주구성재료

3.1.1 바탕용 석고보드

품 질 항 목		품 질 기 준		
종류		방화석고보드		
측면모양 및 형상		 스퀘어 에지(square edge)		
치수 및 허용차	두 께(mm)	15		± 0.5
	나 비(mm)	900	1 200	+1, -2
	길 이(mm)주1)	1 800, 2 400, 2 700, 3 000	2 400	+2, -1
품질	휨파괴하중(N)	길이방향		650 이상
		나비방향		220 이상
	연소성능	불연성주2)		
	열저항 (㎡ · K/W)	0.069 이상		
	단위면적당 질량 (kg/㎡)	12.2 이상		
	함수율(%)	3 이하		
	내충격성	오목부의 지름이 25 mm이하이고, 또 균열이 관통하지 않을 것		
	내화염성	10분 이상, 시험편이 파단되어 떨어지지 않을 것		
품질성능 시험방법		KS F 3504에 준하여 실시한다.		

주1) 규정한 길이에 100 mm의 증분 치수 적용 가능함

주2) 불연성 성능은 최종평형온도를 20K 초과하지 않으며, 질량감소율이 30% 이하, 가스 유해성 시험결과 평균행동 정지시간이 9분 이상

3.1.2 마감용 석고보드

품 질 항 목		품 질 기 준		
종류		방화석고보드		
측면모양 및 형상		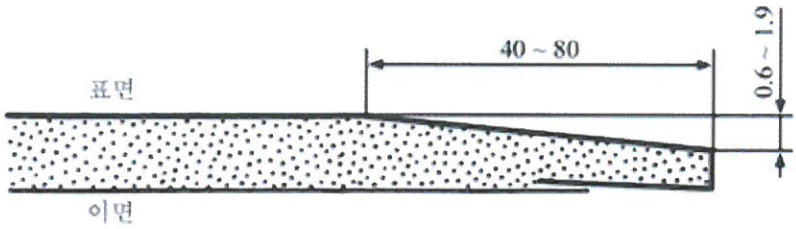 테이퍼 에지(taper edge)		
		 스퀘어 에지(square edge)		
치수 및 허용차	두 께(mm)	15		± 0.5
	나 비(mm)	900	1 200	+1, -2
	길 이(mm)주1)	1 800, 2 400, 2 700, 3 000	2 400	+2, -1
품질	휨파괴하중(N)	길이방향		650 이상
		나비방향		220 이상
	연소성능	불연성주2)		
	열저항 (㎡ · K/W)	0.069 이상		
	단위면적당 질량 (kg/㎡)	12.2 이상		
	함수율(%)	3 이하		
	내충격성	오목부의 지름이 25 mm이하이고, 또 균열이 관통하지 않을 것		
	내화염성	10분 이상, 시험편이 파단되어 떨어지지 않을 것		
품질성능 시험방법		KS F 3504에 준하여 실시한다.		

주1) 규정한 길이에 100 mm의 증분 치수 적용 가능함

주2) 불연성 성능은 최종평형온도를 20K 초과하지 않으며, 질량감소율이 30% 이하, 가스 유해성 시험결과 평균행동 정지시간이 9분 이상

3.2 부구성 재료

3.2.1 벽 받침재 (스터드(C-Stud, 이하 "경량강재 샛기둥") 및 런너(C-Runner, 이하 "강재 윗막이 및 밑막이"))

품 질 항 목			품 질 기 준			
			스터드 (C-Stud)		런너 (C-Runner)	
겉 모 양			부식이 없어야 하며 이물질이 없을 것			
모양 및 치수	구 분		치수	허용차	치수	허용차
	두 께(t)(㎜)		0.8	0, -0.05	0.8	0, -0.05
	나 비(A)(㎜)		50 이상	±0.5	52 이상	±0.5
	높 이(B)(㎜)		45	±1	40	±1
	길 이(L)(㎜)		KS 규격	+40, 0	4 000	+40, 0
	형 상		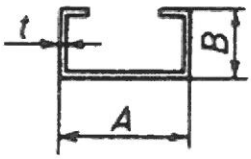		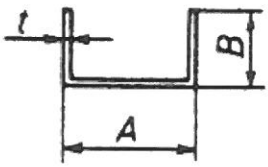	
성능	도금의 부착량(g/㎡)		아연 도금의 최소 부착량 120 (양면)			
	부재의 모양 안정성	가로굽음 (㎜)	L/1 000 이하			
		휘어짐 (㎜)	2L/1 000 이하			
	재하 강도		최대 잔류 휨량이 2 ㎜ 이하			
	내충격성		최대 잔류 휨량이 10 ㎜ 이하이고, 부재의 꺾임 및 빠짐이 없을 것			
품질성능시험			KS D 3609에 준하여 실시한다.			

3.2.2 단열재

다음의 품질항목 및 품질기준에 적합한 KS인증제품을 사용하여야 한다.

품질 항목			품질 기준
종 류			폴리에스테르 흡음 단열재 (일반형, 24K)
치수	두께 (mm)		50 이상 (+5, -3)
	길이 (mm)		900, 1 000, 1 200 (+10, -3)
	나비 (mm)		300, 450, 1 000 (+10, -3)
성 능	밀도(kg/㎥)		24 이상 (±2)
	열전도율 (W/m · k)	2급	0.035 이상 ~ 0.040 이하
	잔향실험법 흡음률	0.7	0.61 ~ 0.80
	가스유해성		규정에 적합할 것
	방염성	잔염 시간 (초)	10 이내
		잔진 시간 (초)	30 이내
		탄화 면적 (㎠)	50 이내
		탄화 길이 (cm)	20 이내
품질성능 시험			KS F 5660에 준하여 실시한다.

3.2.4 나사못 (Bugle Head Type)

품질항목	품질기준		
사용부위	바탕용 석고보드	마감용 석고보드	벽 받침재용(경량철골)
모 양